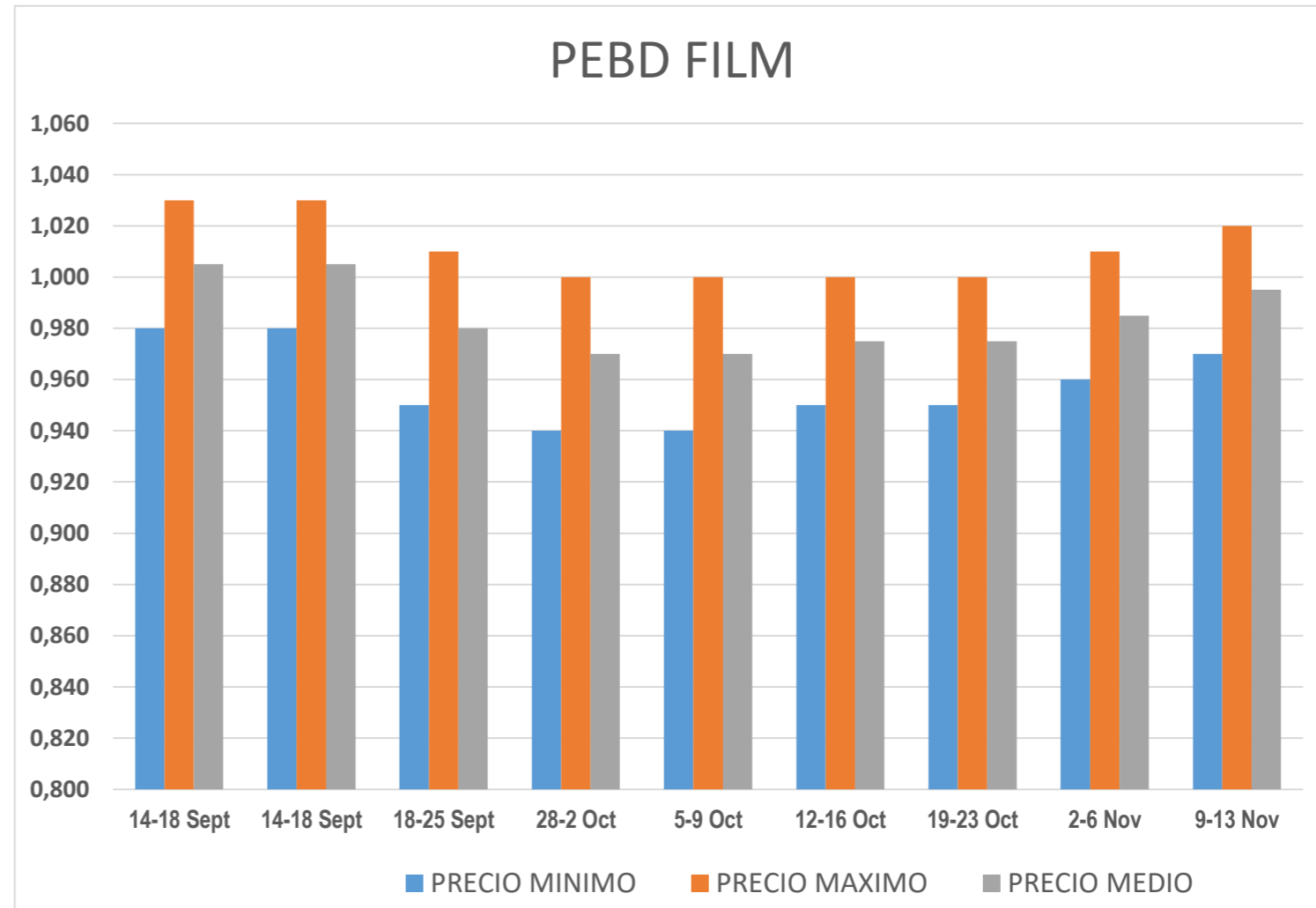




**PRECIOS DE MATERIALES PLASTICOS
VIRGENES €/kg**

Fecha:	Nov
Semana	2

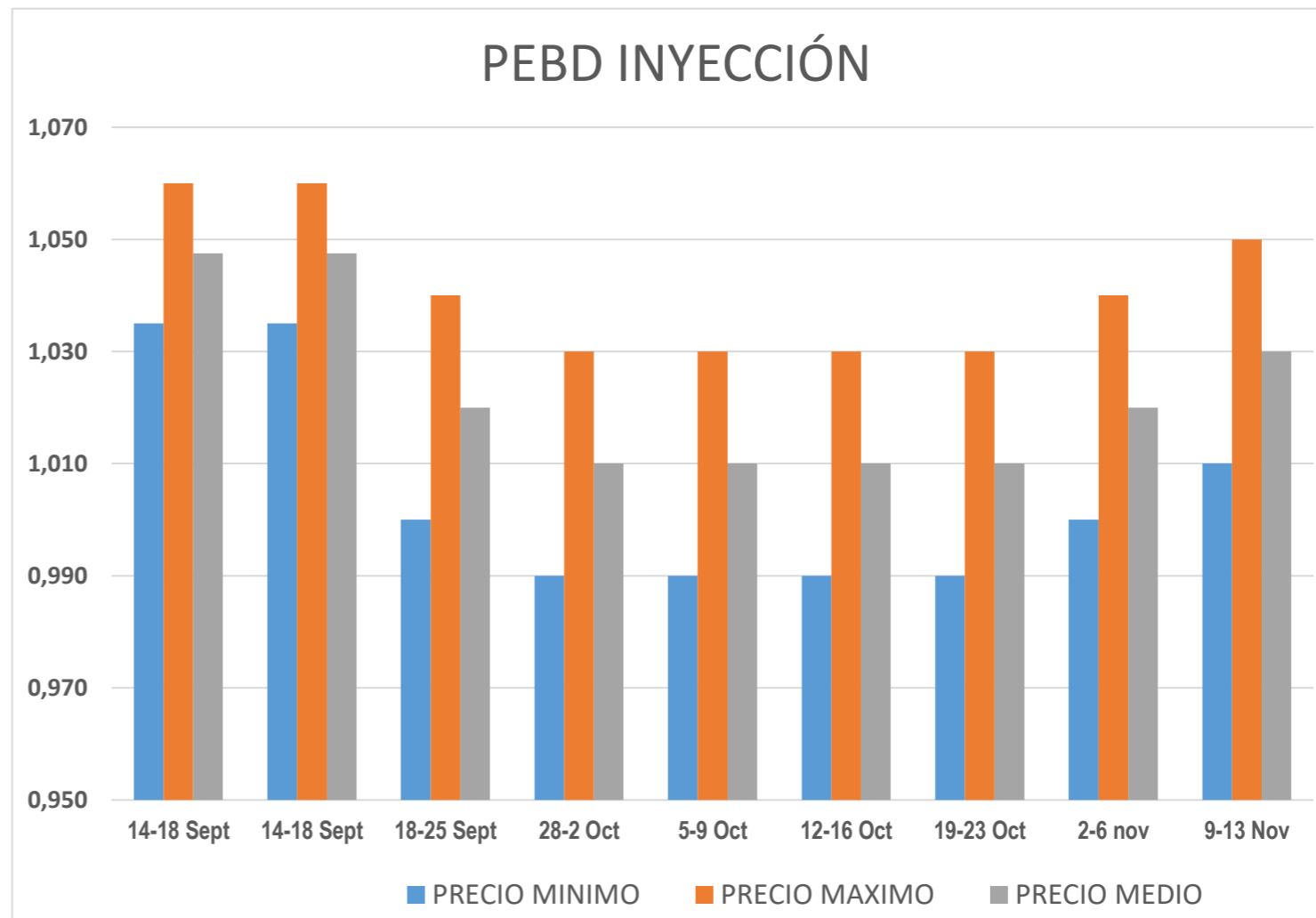
PEBD FILM			
MES	PRECIO MINIMO	PRECIO MAXIMO	PRECIO MEDIO
14-18 Sept	0,980	1,030	1,005
14-18 Sept	0,980	1,030	1,005
18-25 Sept	0,950	1,010	0,980
28-2 Oct	0,940	1,000	0,970
5-9 Oct	0,940	1,000	0,970
12-16 Oct	0,950	1,000	0,975
19-23 Oct	0,95	1,000	0,975
2-6 Nov	0,960	1,010	0,985
9-13 Nov	0,970	1,020	0,995





PRECIOS DE MATERIALES PLASTICOS VIRGENES €/kg	Fecha:	Nov
	Semana	2

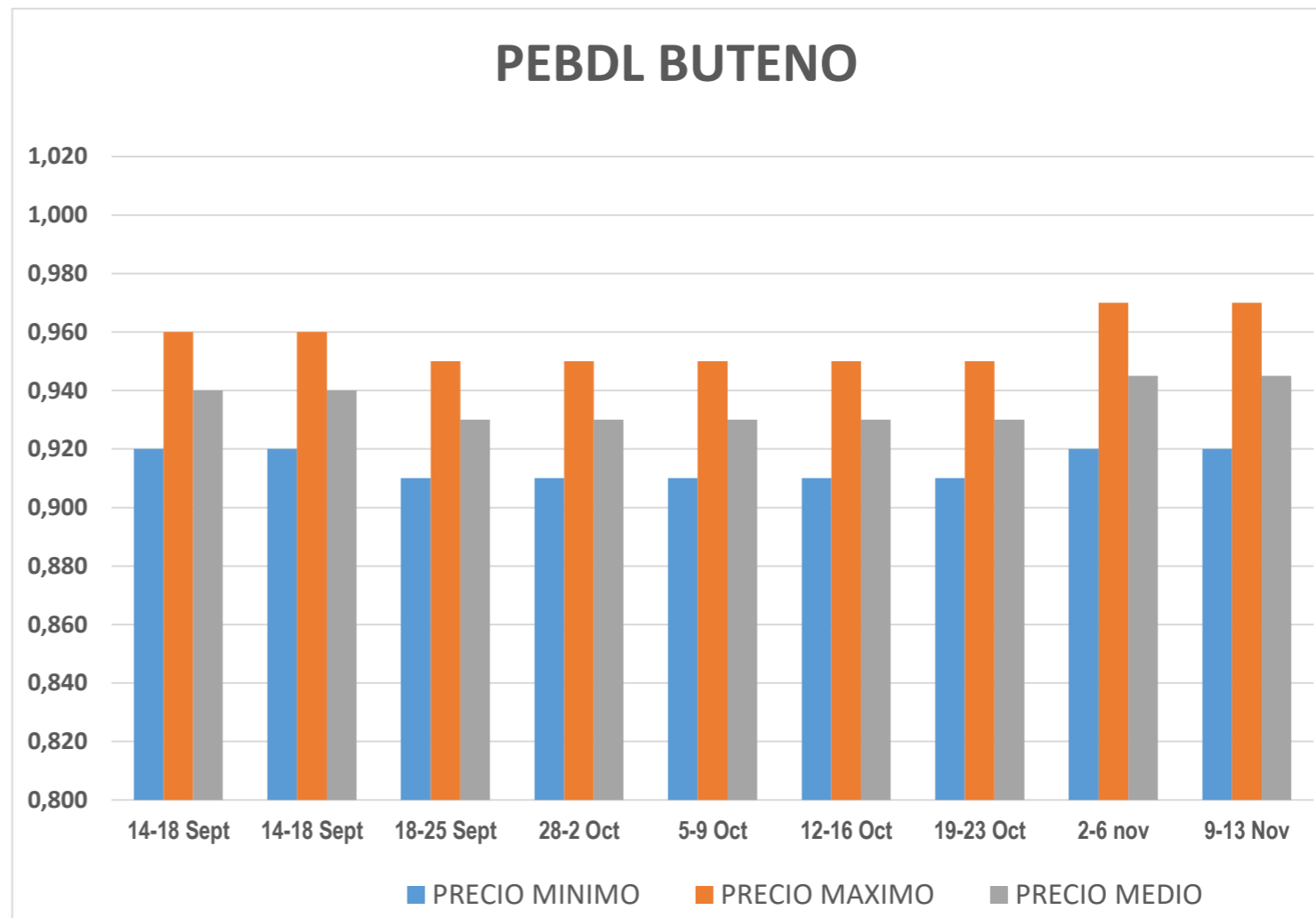
PEBD INYECCIÓN			
MES	PRECIO MINIMO	PRECIO MAXIMO	PRECIO MEDIO
14-18 Sept	1,035	1,060	1,048
14-18 Sept	1,035	1,060	1,048
18-25 Sept	1,000	1,040	1,020
28-2 Oct	0,990	1,030	1,010
5-9 Oct	0,990	1,030	1,010
12-16 Oct	0,990	1,030	1,010
19-23 Oct	0,990	1,030	1,010
2-6 nov	1,000	1,040	1,020
9-13 Nov	1,010	1,050	1,030





PRECIOS DE MATERIALES PLASTICOS VIRGENES €/kg	Fecha:	Nov
	Semana	2

PEBDL BUTENO			
MES	PRECIO MINIMO	PRECIO MAXIMO	PRECIO MEDIO
14-18 Sept	0,920	0,960	0,940
14-18 Sept	0,920	0,960	0,940
18-25 Sept	0,910	0,950	0,930
28-2 Oct	0,910	0,950	0,930
5-9 Oct	0,910	0,950	0,930
12-16 Oct	0,910	0,950	0,930
19-23 Oct	0,910	0,950	0,930
2-6 nov	0,920	0,970	0,945
9-13 Nov	0,920	0,970	0,945

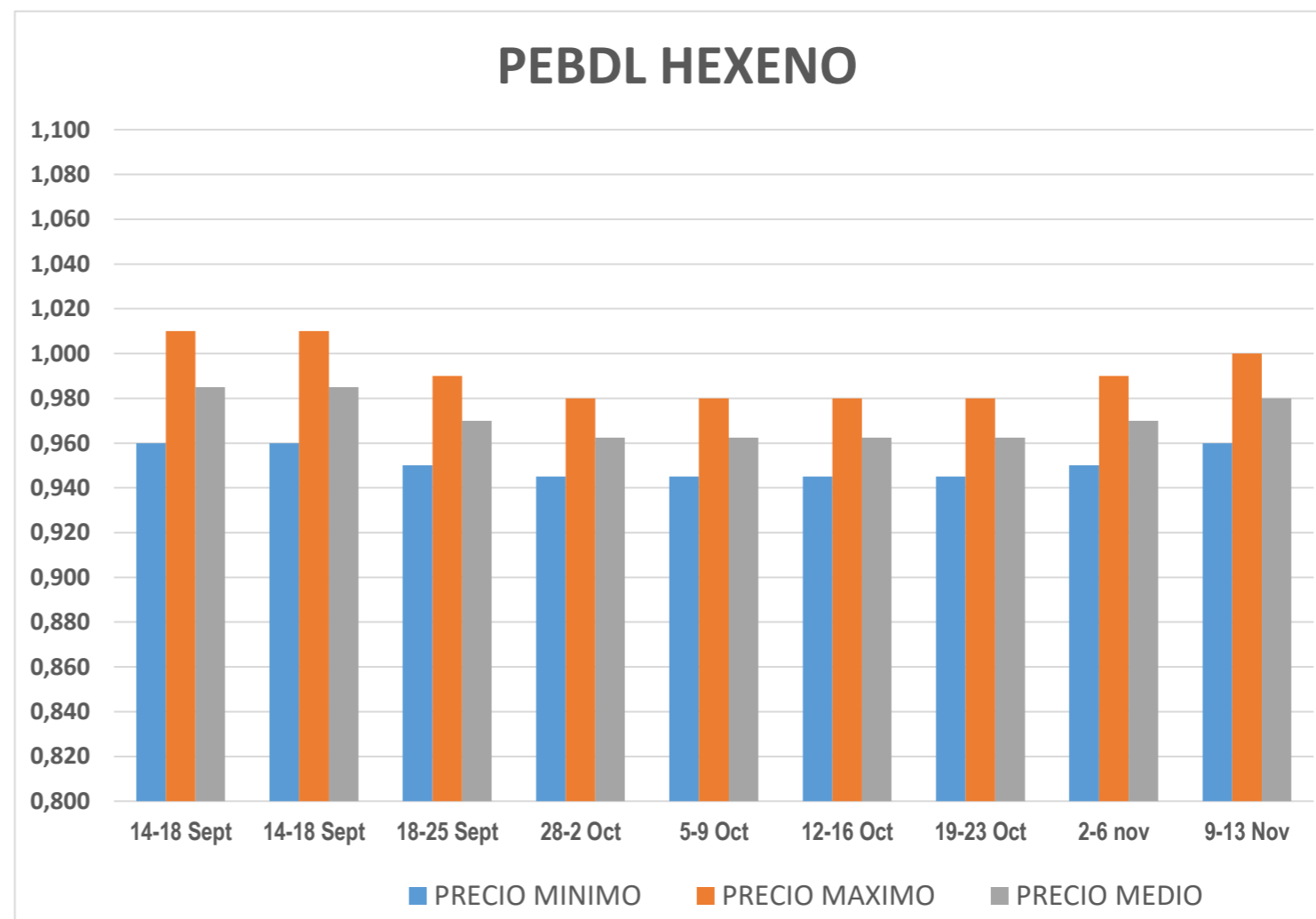




**PRECIOS DE MATERIALES PLASTICOS
VIRGENES €/kg**

Fecha:	Nov
Semana:	2

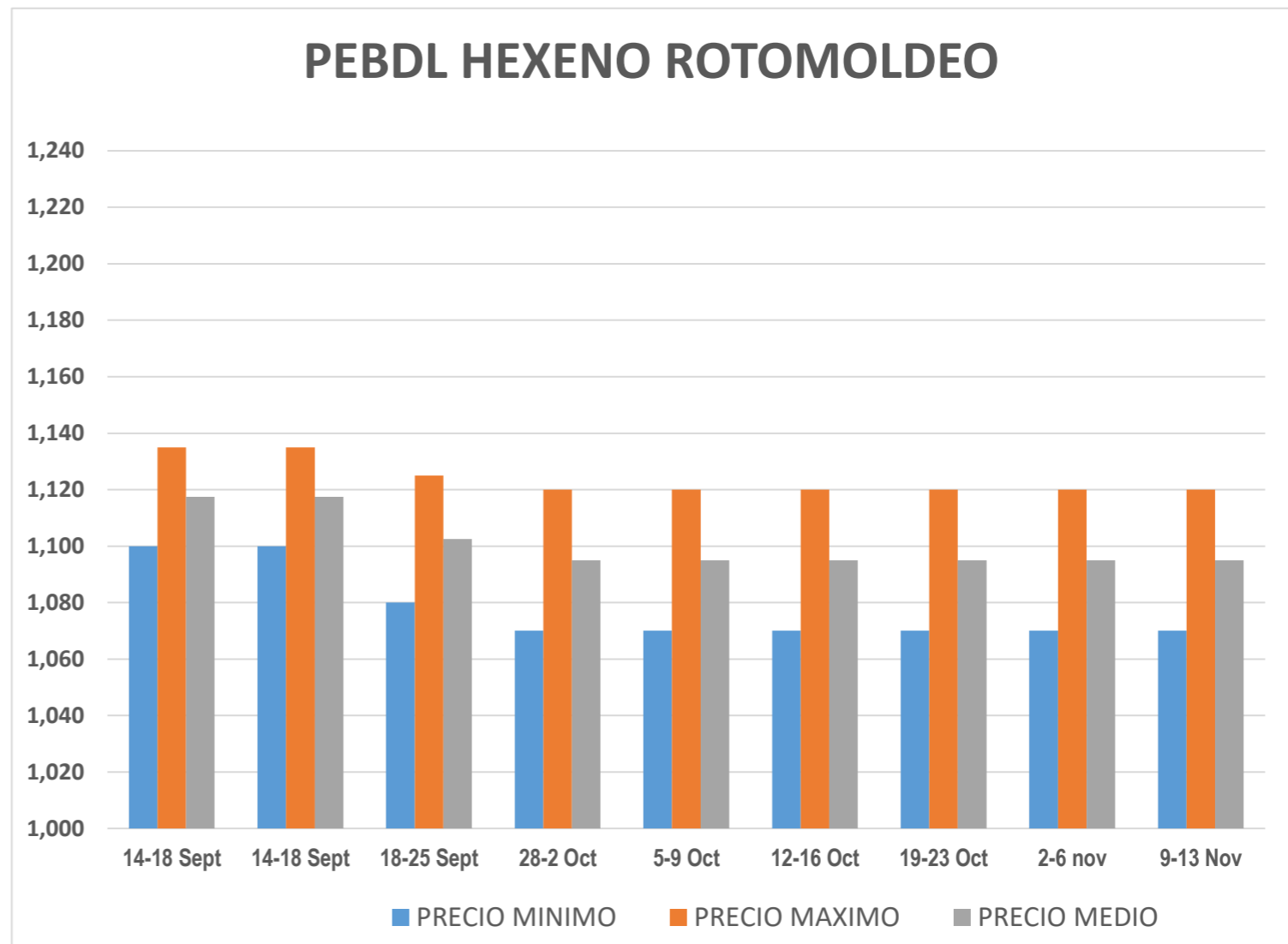
PEBDL HEXENO			
MES	PRECIO MINIMO	PRECIO MAXIMO	PRECIO MEDIO
14-18 Sept	0,960	1,010	0,985
14-18 Sept	0,960	1,010	0,985
18-25 Sept	0,950	0,990	0,970
28-2 Oct	0,945	0,980	0,963
5-9 Oct	0,945	0,980	0,963
12-16 Oct	0,945	0,980	0,963
19-23 Oct	0,945	0,980	0,963
2-6 nov	0,950	0,990	0,970
9-13 Nov	0,960	1,000	0,980





PRECIOS DE MATERIALES PLASTICOS VIRGENES €/kg	Fecha:	Nov
	Semana	2

PEBDL HEXENO ROTOMOLDEO			
MES	PRECIO MINIMO	PRECIO MAXIMO	PRECIO MEDIO
14-18 Sept	1,100	1,135	1,118
14-18 Sept	1,100	1,135	1,118
18-25 Sept	1,080	1,125	1,103
28-2 Oct	1,070	1,120	1,095
5-9 Oct	1,070	1,120	1,095
12-16 Oct	1,070	1,120	1,095
19-23 Oct	1,070	1,120	1,095
2-6 nov	1,070	1,120	1,095
9-13 Nov	1,070	1,120	1,095





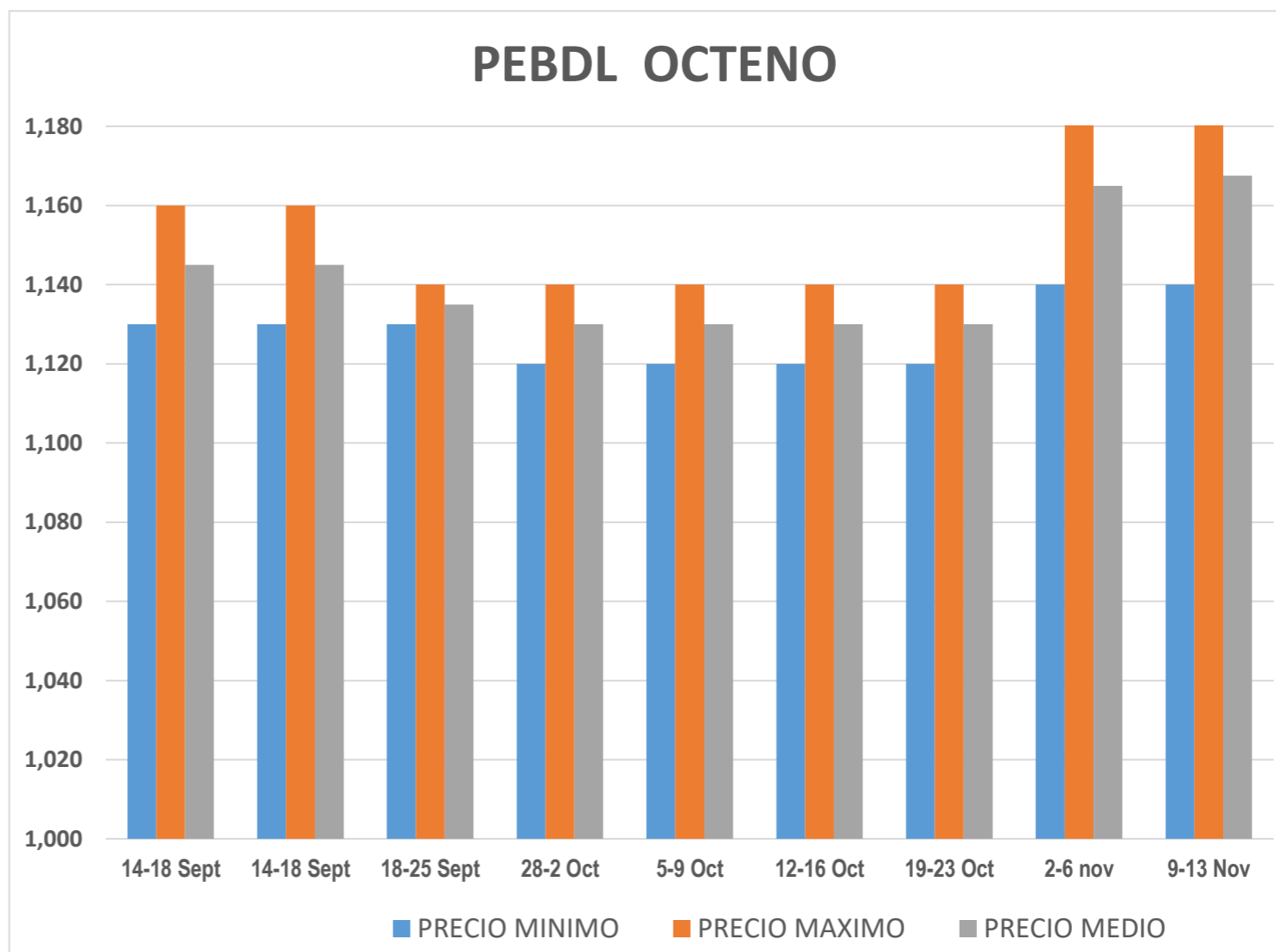
**PRECIOS DE MATERIALES PLASTICOS
VIRGENES €/kg**

Fecha:	Nov
Semana	2

PEBDL OCTENO

MES	PRECIO MINIMO	PRECIO MAXIMO	PRECIO MEDIO
14-18 Sept	1,130	1,160	1,145
14-18 Sept	1,130	1,160	1,145
18-25 Sept	1,130	1,140	1,135
28-2 Oct	1,120	1,140	1,130
5-9 Oct	1,120	1,140	1,130
12-16 Oct	1,120	1,140	1,130
19-23 Oct	1,120	1,140	1,130
2-6 nov	1,140	1,190	1,165
9-13 Nov	1,140	1,195	1,168

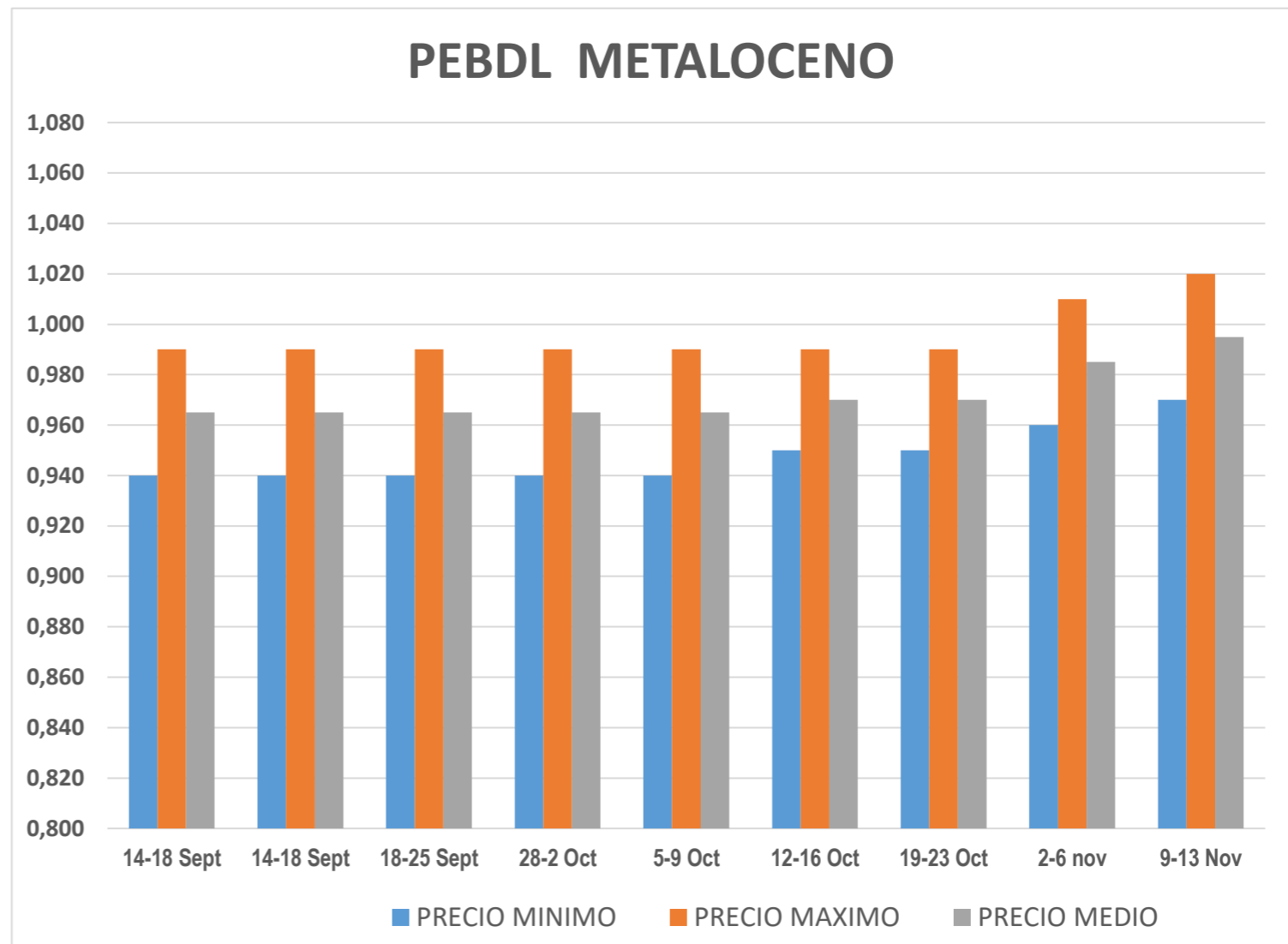
PEBDL OCTENO





PRECIOS DE MATERIALES PLASTICOS VIRGENES €/kg	Fecha:	Nov
	Semana	2

PEBDL METALOCENO			
MES	PRECIO MINIMO	PRECIO MAXIMO	PRECIO MEDIO
14-18 Sept	0,940	0,990	0,965
14-18 Sept	0,940	0,990	0,965
18-25 Sept	0,940	0,990	0,965
28-2 Oct	0,940	0,990	0,965
5-9 Oct	0,940	0,990	0,965
12-16 Oct	0,950	0,990	0,970
19-23 Oct	0,950	0,990	0,970
2-6 nov	0,960	1,010	0,985
9-13 Nov	0,970	1,020	0,995





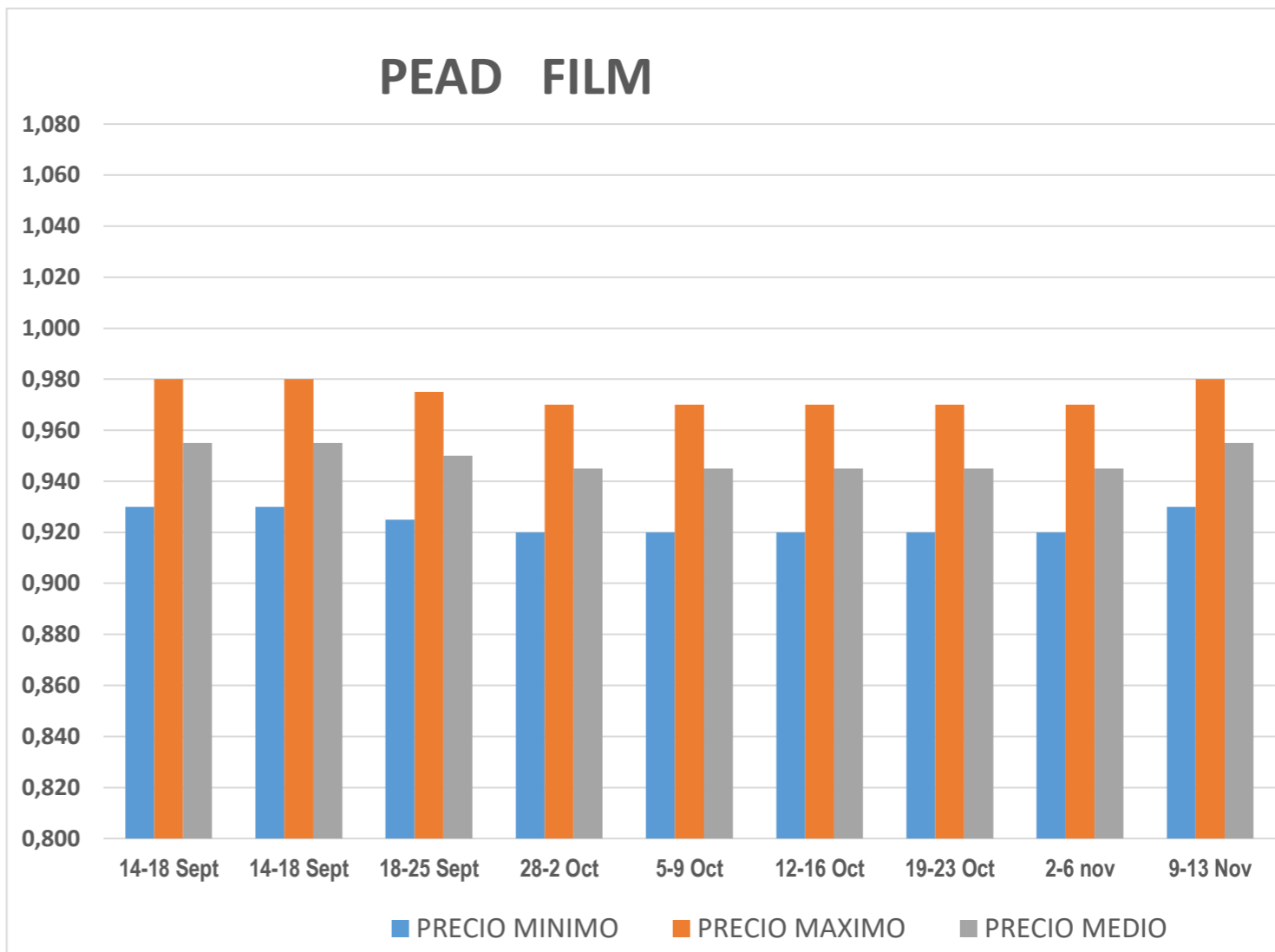
**PRECIOS DE MATERIALES PLASTICOS
VIRGENES €/kg**

Fecha:	Nov
Semana	2

PEAD FILM

MES	PRECIO MINIMO	PRECIO MAXIMO	PRECIO MEDIO
14-18 Sept	0,930	0,980	0,955
14-18 Sept	0,930	0,980	0,955
18-25 Sept	0,925	0,975	0,950
28-2 Oct	0,920	0,970	0,945
5-9 Oct	0,920	0,970	0,945
12-16 Oct	0,920	0,970	0,945
19-23 Oct	0,920	0,970	0,945
2-6 nov	0,920	0,970	0,945
9-13 Nov	0,930	0,980	0,955

PEAD FILM





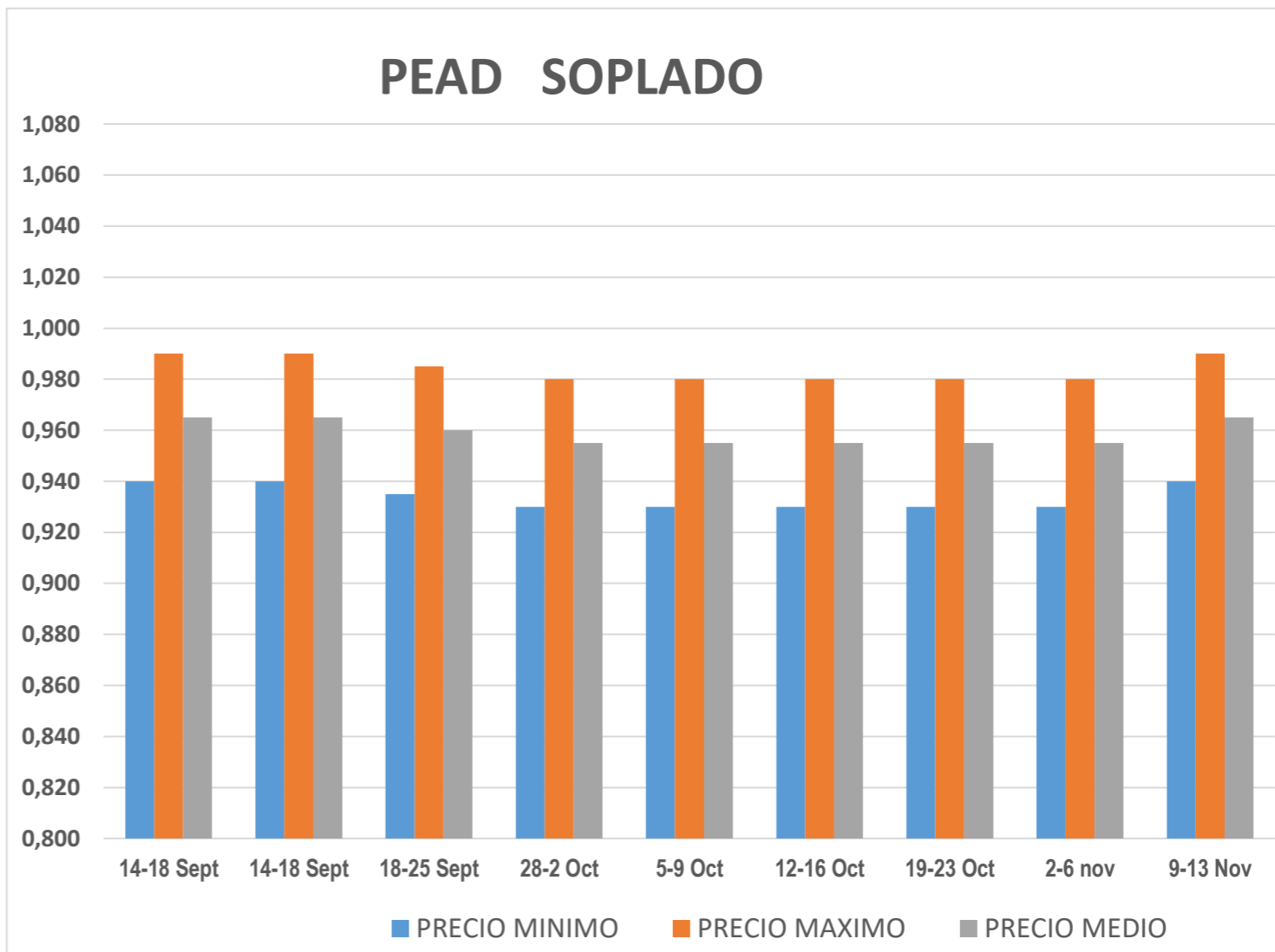
**PRECIOS DE MATERIALES PLASTICOS
VIRGENES €/kg**

Fecha:	Nov
Semana	2

PEAD SOPLADO

MES	PRECIO MINIMO	PRECIO MAXIMO	PRECIO MEDIO
14-18 Sept	0,940	0,990	0,965
14-18 Sept	0,940	0,990	0,965
18-25 Sept	0,935	0,985	0,960
28-2 Oct	0,930	0,980	0,955
5-9 Oct	0,930	0,980	0,955
12-16 Oct	0,930	0,980	0,955
19-23 Oct	0,930	0,980	0,955
2-6 nov	0,930	0,980	0,955
9-13 Nov	0,940	0,990	0,965

PEAD SOPLADO





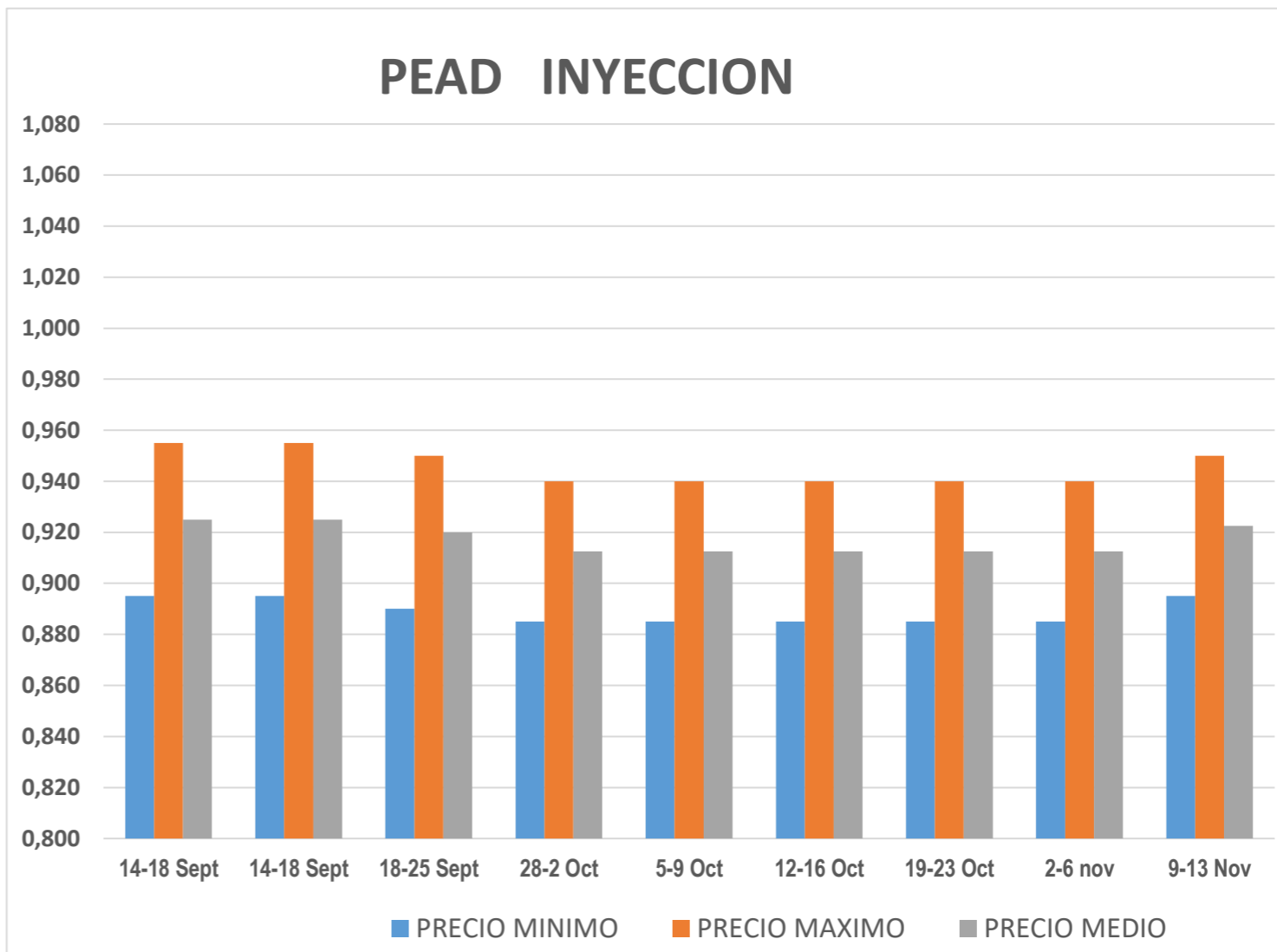
**PRECIOS DE MATERIALES PLASTICOS
VIRGENES €/kg**

Fecha:	Nov
Semana	2

PEAD INYECCION

MES	PRECIO MINIMO	PRECIO MAXIMO	PRECIO MEDIO
14-18 Sept	0,895	0,955	0,925
14-18 Sept	0,895	0,955	0,925
18-25 Sept	0,890	0,950	0,920
28-2 Oct	0,885	0,940	0,913
5-9 Oct	0,885	0,940	0,913
12-16 Oct	0,885	0,940	0,913
19-23 Oct	0,885	0,940	0,913
2-6 nov	0,885	0,940	0,913
9-13 Nov	0,895	0,950	0,923

PEAD INYECCION





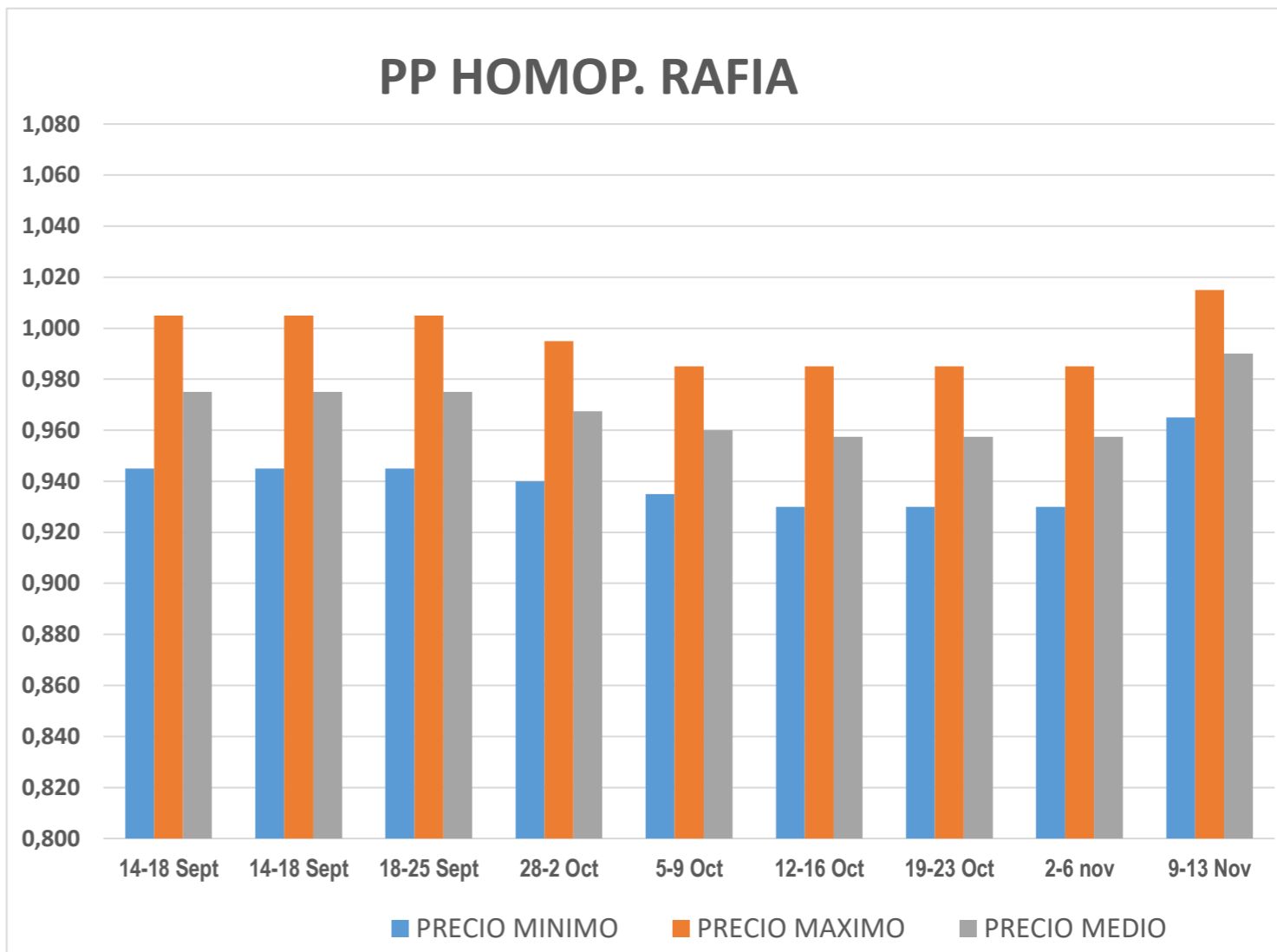
**PRECIOS DE MATERIALES PLASTICOS
VIRGENES €/kg**

Fecha:	Nov
Semana	2

PP HOMOP. RAFIA

MES	PRECIO MINIMO	PRECIO MAXIMO	PRECIO MEDIO
14-18 Sept	0,945	1,005	0,975
14-18 Sept	0,945	1,005	0,975
18-25 Sept	0,945	1,005	0,975
28-2 Oct	0,940	0,995	0,968
5-9 Oct	0,935	0,985	0,960
12-16 Oct	0,930	0,985	0,958
19-23 Oct	0,930	0,985	0,958
2-6 nov	0,930	0,985	0,958
9-13 Nov	0,965	1,015	0,990

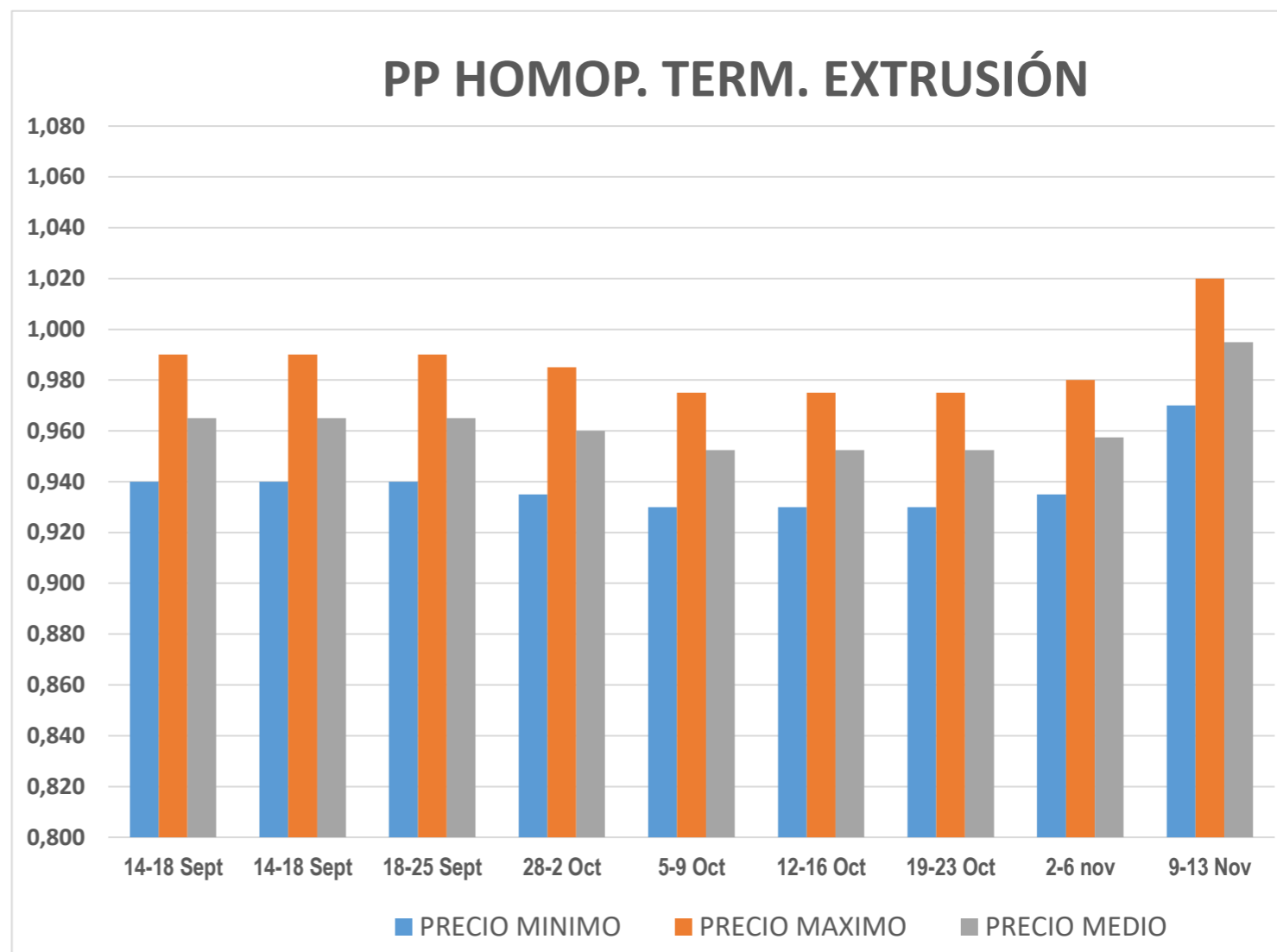
PP HOMOP. RAFIA





PRECIOS DE MATERIALES PLASTICOS VIRGENES €/kg	Fecha:	Nov
	Semana	2

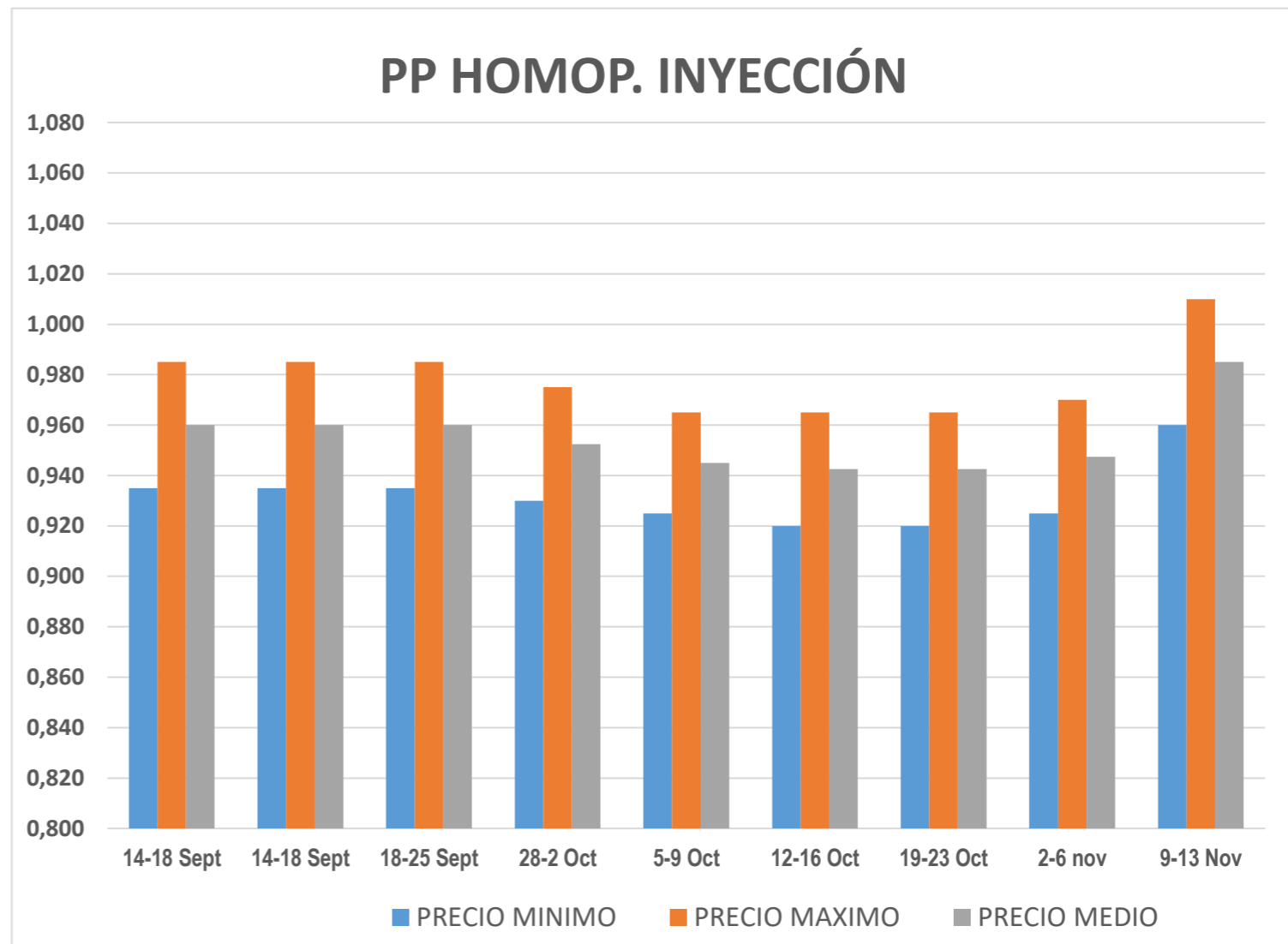
PP HOMOP. TERM. EXTRUSIÓN			
MES	PRECIO MINIMO	PRECIO MAXIMO	PRECIO MEDIO
14-18 Sept	0,940	0,990	0,965
14-18 Sept	0,940	0,990	0,965
18-25 Sept	0,940	0,990	0,965
28-2 Oct	0,935	0,985	0,960
5-9 Oct	0,930	0,975	0,953
12-16 Oct	0,930	0,975	0,953
19-23 Oct	0,930	0,975	0,953
2-6 nov	0,935	0,980	0,958
9-13 Nov	0,970	1,020	0,995





PRECIOS DE MATERIALES PLASTICOS VIRGENES €/kg	Fecha:	Nov
	Semana	2

PP HOMOP. INYECCIÓN			
MES	PRECIO MINIMO	PRECIO MAXIMO	PRECIO MEDIO
14-18 Sept	0,935	0,985	0,960
14-18 Sept	0,935	0,985	0,960
18-25 Sept	0,935	0,985	0,960
28-2 Oct	0,930	0,975	0,953
5-9 Oct	0,925	0,965	0,945
12-16 Oct	0,920	0,965	0,943
19-23 Oct	0,920	0,965	0,943
2-6 nov	0,925	0,970	0,948
9-13 Nov	0,960	1,010	0,985





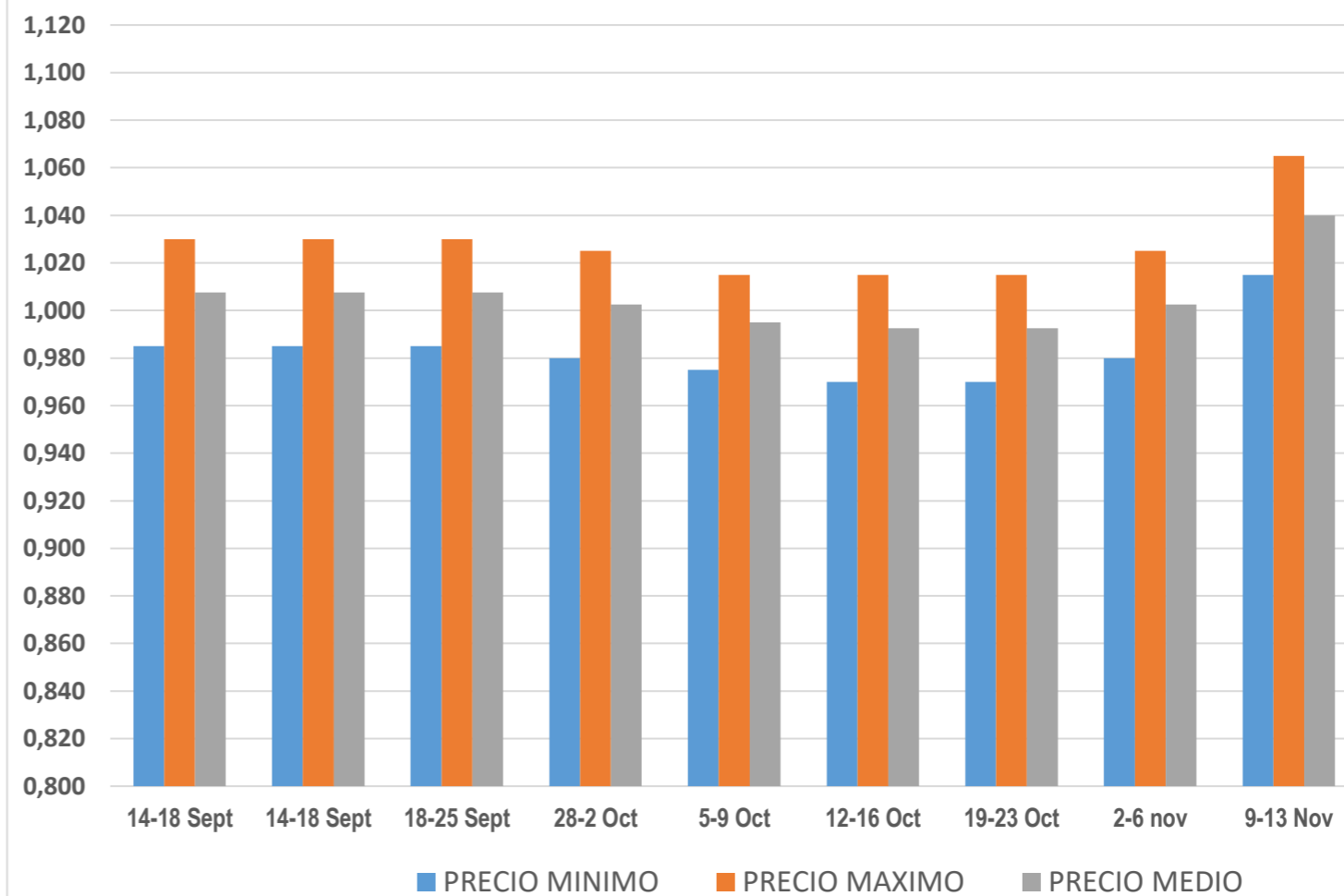
**PRECIOS DE MATERIALES PLASTICOS
VIRGENES €/kg**

Fecha:	Nov
Semana	2
00002	

PP COPOLÍMERO BLOQUE

MES	PRECIO MINIMO	PRECIO MAXIMO	PRECIO MEDIO
14-18 Sept	0,985	1,030	1,008
14-18 Sept	0,985	1,030	1,008
18-25 Sept	0,985	1,030	1,008
28-2 Oct	0,980	1,025	1,003
5-9 Oct	0,975	1,015	0,995
12-16 Oct	0,97	1,015	0,993
19-23 Oct	0,97	1,015	0,993
2-6 nov	0,980	1,025	1,003
9-13 Nov	1,015	1,065	1,040

PP COPOLÍMERO BLOQUE





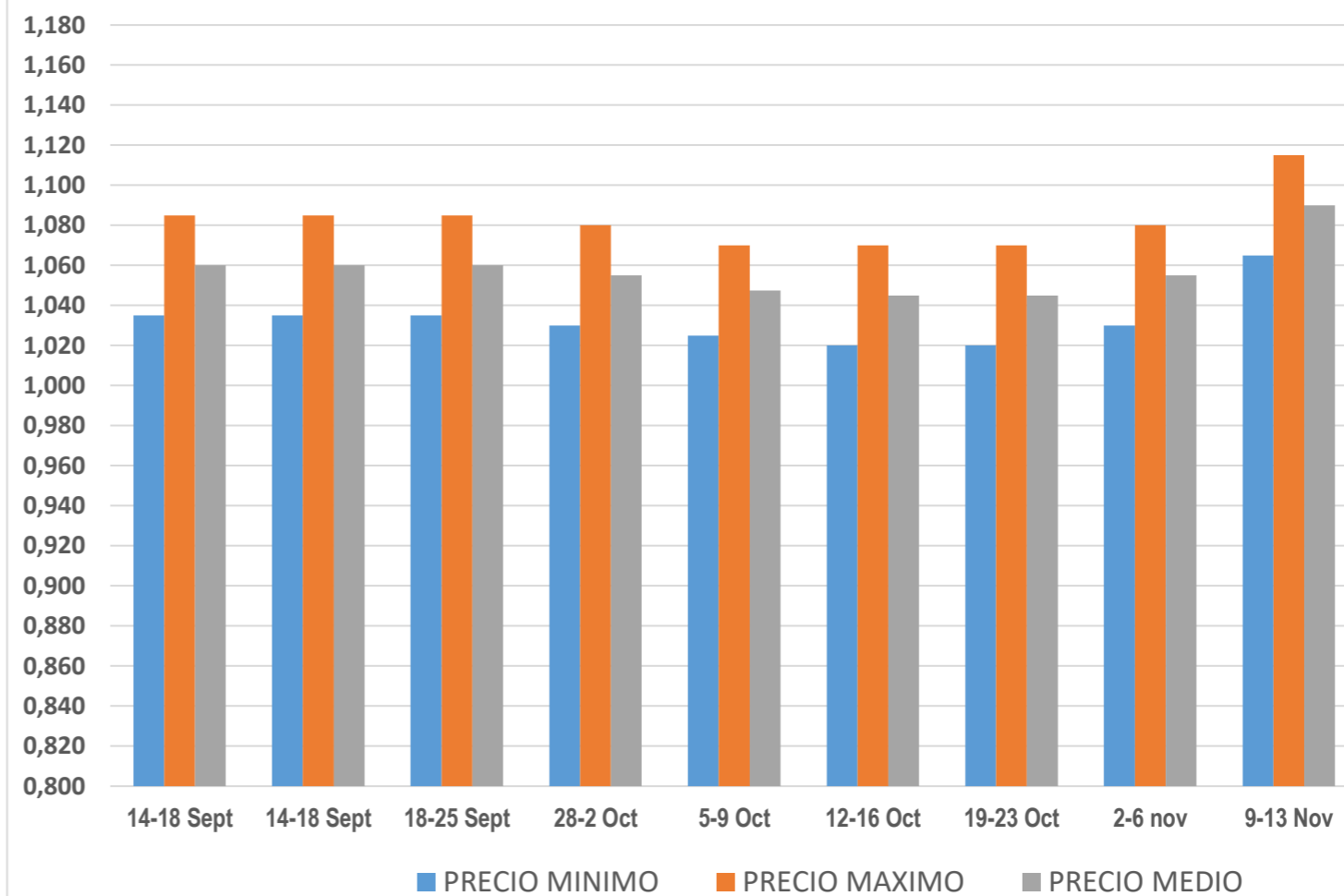
**PRECIOS DE MATERIALES PLASTICOS
VIRGENES €/kg**

Fecha:	Nov
Semana	2

PP COPOLÍMERO RANDOM

MES	PRECIO MINIMO	PRECIO MAXIMO	PRECIO MEDIO
14-18 Sept	1,035	1,085	1,060
14-18 Sept	1,035	1,085	1,060
18-25 Sept	1,035	1,085	1,060
28-2 Oct	1,030	1,080	1,055
5-9 Oct	1,025	1,070	1,048
12-16 Oct	1,020	1,070	1,045
19-23 Oct	1,020	1,070	1,045
2-6 nov	1,030	1,080	1,055
9-13 Nov	1,065	1,115	1,090

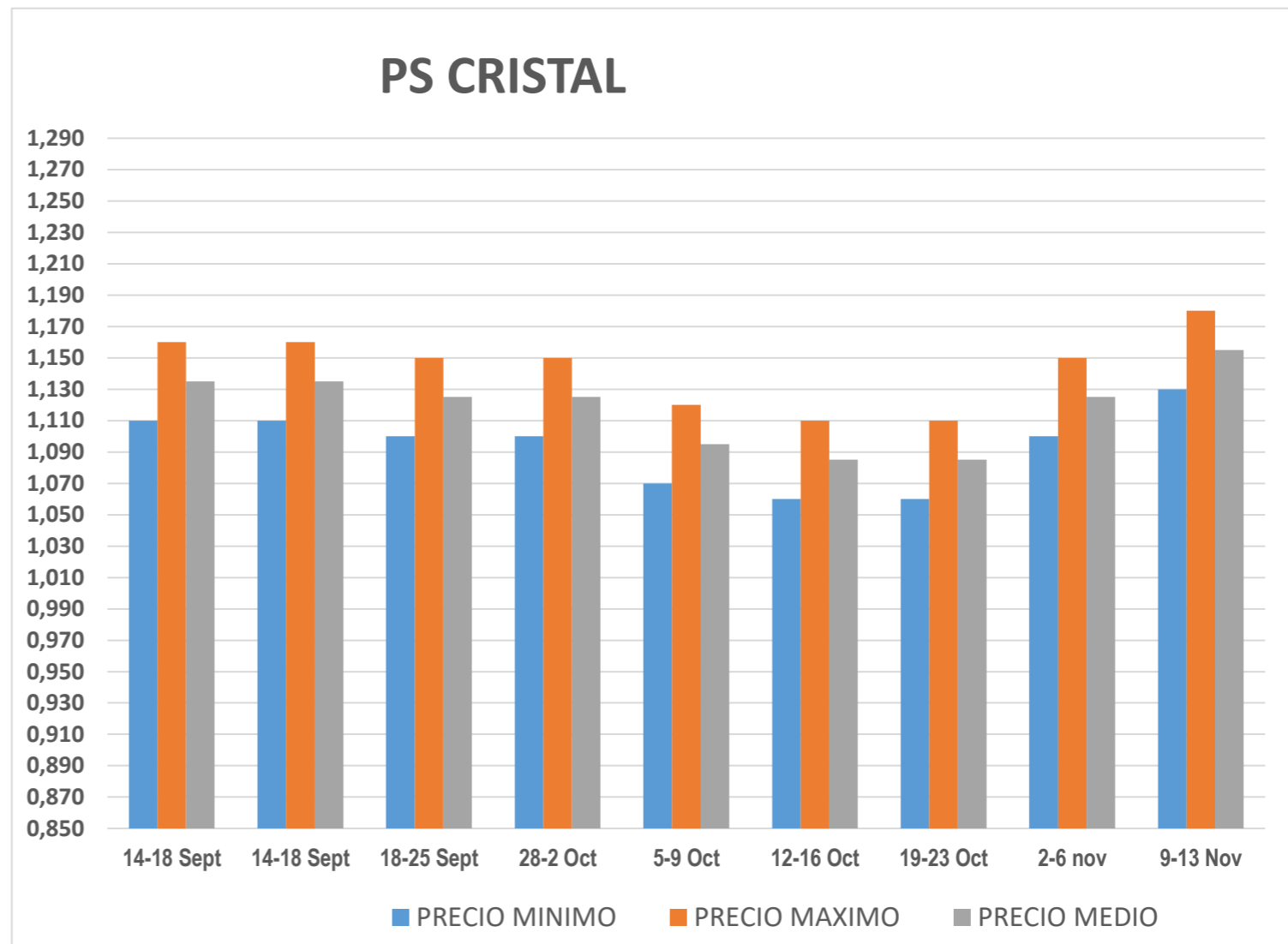
PP COPOLÍMERO RANDOM





PRECIOS DE MATERIALES PLASTICOS VIRGENES €/kg	Fecha:	Nov
	Semana	2

PS CRISTAL			
MES	PRECIO MINIMO	PRECIO MAXIMO	PRECIO MEDIO
14-18 Sept	1,110	1,160	1,135
14-18 Sept	1,110	1,160	1,135
18-25 Sept	1,100	1,150	1,125
28-2 Oct	1,100	1,150	1,125
5-9 Oct	1,070	1,120	1,095
12-16 Oct	1,060	1,110	1,085
19-23 Oct	1,060	1,110	1,085
2-6 nov	1,100	1,150	1,125
9-13 Nov	1,130	1,180	1,155





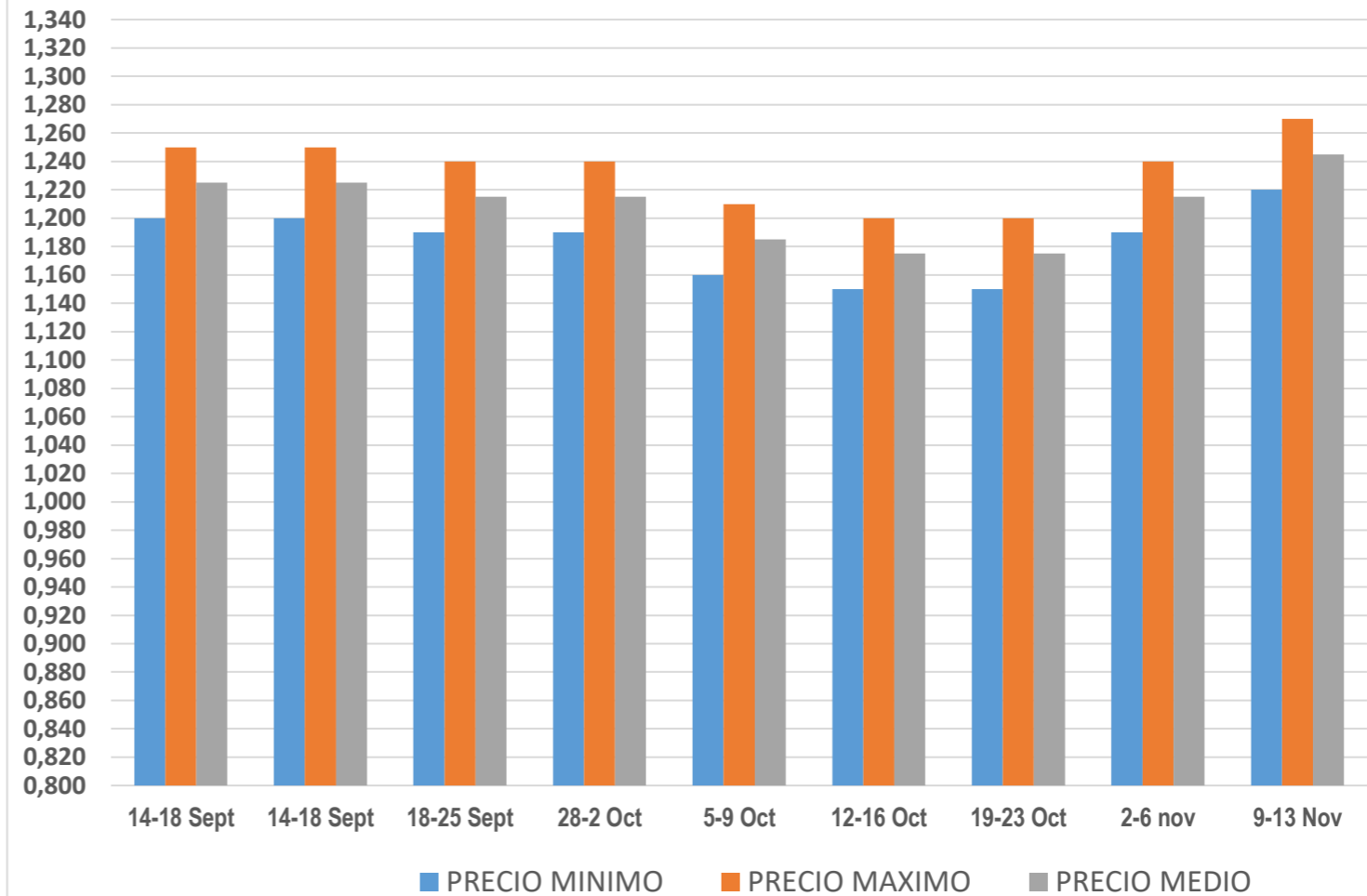
**PRECIOS DE MATERIALES PLASTICOS
VIRGENES €/kg**

Fecha:	Nov
Semana	2

PS ALTO IMPACTO

MES	PRECIO MINIMO	PRECIO MAXIMO	PRECIO MEDIO
14-18 Sept	1,200	1,250	1,225
14-18 Sept	1,200	1,250	1,225
18-25 Sept	1,190	1,240	1,215
28-2 Oct	1,190	1,240	1,215
5-9 Oct	1,160	1,210	1,185
12-16 Oct	1,150	1,200	1,175
19-23 Oct	1,150	1,200	1,175
2-6 nov	1,190	1,240	1,215
9-13 Nov	1,220	1,270	1,245

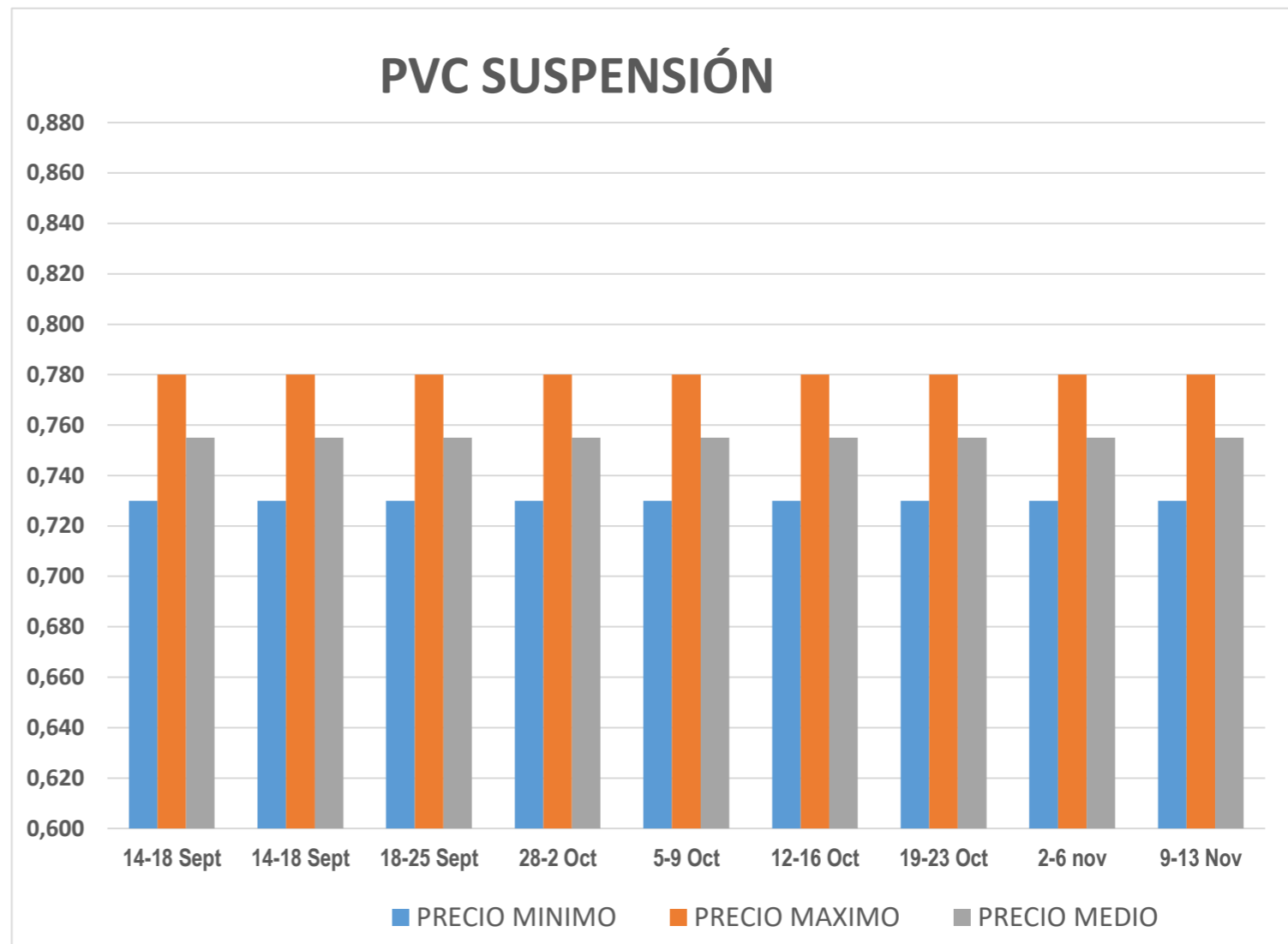
PS ALTO IMPACTO





PRECIOS DE MATERIALES PLASTICOS VIRGENES €/kg	Fecha:	Nov
	Semana	2

PVC SUSPENSIÓN			
MES	PRECIO MINIMO	PRECIO MAXIMO	PRECIO MEDIO
14-18 Sept	0,730	0,780	0,755
14-18 Sept	0,730	0,780	0,755
18-25 Sept	0,730	0,780	0,755
28-2 Oct	0,730	0,780	0,755
5-9 Oct	0,730	0,780	0,755
12-16 Oct	0,730	0,780	0,755
19-23 Oct	0,730	0,780	0,755
2-6 nov	0,730	0,780	0,755
9-13 Nov	0,730	0,780	0,755





PRECIOS DE MATERIALES PLASTICOS VIRGENES €/kg	Fecha:	Nov
	Semana	2

PET			
MES	PRECIO MINIMO	PRECIO MAXIMO	PRECIO MEDIO
14-18 Sept	0,680	0,730	0,705
14-18 Sept	0,680	0,730	0,705
18-25 Sept	0,680	0,720	0,700
28-2 Oct	0,660	0,710	0,685
5-9 Oct	0,685	0,735	0,710
12-16 Oct	0,685	0,740	0,713
19-23 Oct	0,685	0,740	0,713
2-6 nov	0,685	0,740	0,713
9-13 Nov	0,685	0,740	0,713

